



ที่ พย ๐๐๑๙.๔/๑ ๒๖๗๒

ถึง อำเภอทุกอำเภอ

ตามที่ จังหวัดพะเยา ได้แจ้งแนวทางการบริหารจัดการเก็บข้อมูลความจำเป็นพื้นฐาน (จปฐ.) และข้อมูลพื้นฐานระดับหมู่บ้าน (กชช. ๒ค) ปี ๒๕๖๔ ตามหนังสือจังหวัดพะเยา ที่ พย ๐๐๑๙.๔/๑๒๙๘๓ ลงวันที่ ๑๑ สิงหาคม ๒๕๖๔ นั้น

เพื่อให้การบริหารจัดการเก็บข้อมูลดังกล่าวข้างต้น เป็นไปด้วยความเรียบร้อยและมีประสิทธิภาพ จังหวัดพะเยา ขอแจ้งขั้นตอนการยืนยันข้อมูลความจำเป็นพื้นฐาน (จปฐ.) และข้อมูลพื้นฐานระดับหมู่บ้าน (กชช. ๒ค) ปี ๒๕๖๔ โดยมี ๓ รายการ ดังนี้

๑. การยืนยันข้อมูลก่อนจัดเวทีรับรองผลการจัดเก็บข้อมูลความจำเป็นพื้นฐาน (จปฐ.) และข้อมูลพื้นฐานระดับหมู่บ้าน (กชช. ๒ค) ปี ๒๕๖๔ เพื่อยืนยันว่ามีความพร้อมสำหรับจัดเวทีรับรองข้อมูล
๒. การรายงานข้อมูลสำหรับการใช้ในการจัดเวทีรับรองผลการจัดเก็บข้อมูลความจำเป็นพื้นฐาน (จปฐ.) และข้อมูลพื้นฐานระดับหมู่บ้าน (กชช. ๒ค) ปี ๒๕๖๔ เพื่อใช้ข้อมูลสำหรับจัดเวทีรับรองข้อมูล
๓. การยืนยันข้อมูลหลังจัดเวทีรับรองผลการจัดเก็บข้อมูลความจำเป็นพื้นฐาน (จปฐ.) และข้อมูลพื้นฐานระดับหมู่บ้าน (กชช. ๒ค) ปี ๒๕๖๔ เพื่อยืนยันความถูกต้อง ครบถ้วน สมบูรณ์ สามารถนำข้อมูลไปใช้ประโยชน์

โดยผู้ที่ต้องทำการยืนยันข้อมูล คือ ผู้ตรวจสอบข้อมูล ซึ่งยืนยันได้ภายใต้พื้นที่ที่ตนเองมีสิทธิ์เท่านั้น รายละเอียดตามเอกสารที่แนบมาพร้อมนี้



สำนักงานพัฒนาชุมชนจังหวัดพะเยา
กลุ่มงานสารสนเทศการพัฒนาชุมชน
โทร./โทรสาร ๐-๕๕๔๔-๕๕๔๔


ขั้นตอนการยืนยันข้อมูล

๑. การยืนยันข้อมูลก่อนจัดเวทีรับรองผลการจัดเก็บข้อมูลความจำเป็นพื้นฐาน (จปฐ) และข้อมูลพื้นฐานระดับหมู่บ้าน (กชน. ๒๓) ปี ๒๕๖๔


ผู้ตรวจสอบระดับอำเภอ เป็นผู้ยืนยันข้อมูล เพื่อแสดงว่ามีการจัดเก็บข้อมูลครบถ้วน และมีความพร้อมสำหรับการจัดเวทีรับรองผลการจัดเก็บข้อมูลความจำเป็นพื้นฐาน (จปฐ) ระดับ อปท. และข้อมูลพื้นฐานระดับหมู่บ้าน (กชน. ๒๓) ระดับตำบล

ข้อมูลความจำเป็นพื้นฐาน (จปฐ) ข้อมูลพื้นฐานระดับหมู่บ้าน (กชน. ๒๓)


- ๑) หน้าจอหลักของข้อมูล จปฐ. /ข้อมูล กชน. ๒๓ บน Web Application (<https://ebmn.cdd.go.th>) ให้เลือกเมนู "รายงานแบบเรียลไทม์"



- ๒) ข้อมูลความจำเป็นพื้นฐาน (จปฐ.) เลือกพื้นที่ระดับองค์กรปกครองส่วนท้องถิ่น ข้อมูลพื้นฐานระดับหมู่บ้าน (กชน. ๒๓) เลือกพื้นที่ระดับตำบล ที่ต้องการยืนยันข้อมูล ผู้ตรวจสอบจะเห็นชุดข้อมูลที่ถูกล็อกขึ้นมาที่เครื่องคอมพิวเตอร์แม่ข่าย และจะเห็นปุ่มยืนยันข้อมูล



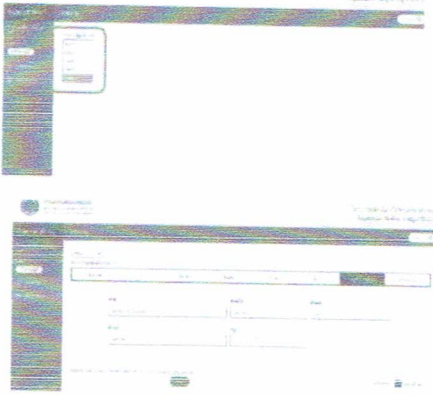

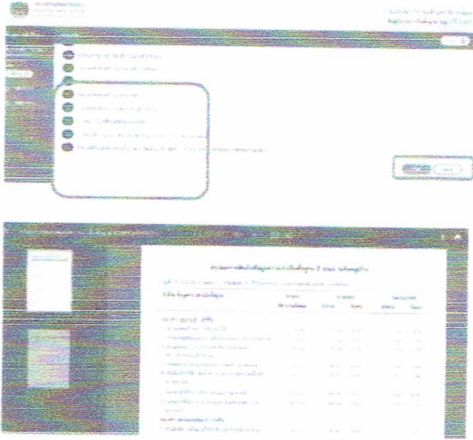
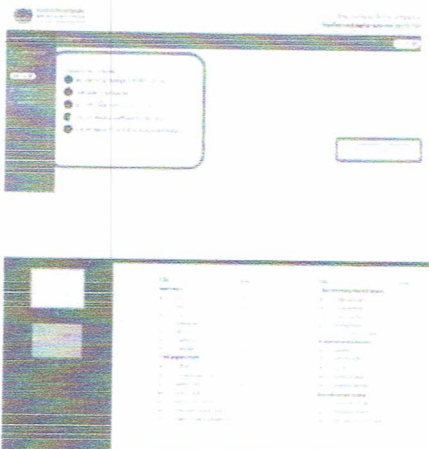


- ๓) ผู้ตรวจสอบ กดปุ่ม "ยืนยันข้อมูล" สำเร็จ ระบบจะแสดงวันที่/เดือน/ ปี ของที่ยืนยันข้อมูล



๒.๒. การรายงานข้อมูลสำหรับการใช้ในการจัดเวที่รับรองผลการจัดเก็บข้อมูลความจำเป็นพื้นฐาน (จปฐ) ระดับ อบท. และข้อมูลพื้นฐานระดับหมู่บ้าน (กชน.๒ค) ระดับตำบล

ผู้ตรวจสอบระดับอำเภอ เป็นผู้พิมพ์รายงานข้อมูล เพื่อใช้ในเวที่รับรองและตรวจสอบคุณภาพของข้อมูล

ข้อมูลความจำเป็นพื้นฐาน (จปฐ)	ข้อมูลพื้นฐานระดับหมู่บ้าน (กชน.๒ค)
<p>๑) หน้าจอหลักของข้อมูล จปฐ. บน Web Application ให้เลือกเมนู "รายงาน"</p> 	<p>๑) หน้าจอหลักของข้อมูล จปฐ. บน Web Application ให้เลือกเมนู "รายงาน"</p> 
<p>๒) เลือกปี ๒๕๖๔ และพื้นที่ที่ต้องการรายงานข้อมูล ผู้ตรวจสอบจะเห็นชุดข้อมูลที่ถูกอัปเดตขึ้นมาที่เครื่องคอมพิวเตอร์แม่ข่าย และจะเห็นสถานะรายงานข้อมูลระดับพื้นที่ต่างๆ</p> 	<p>๒) เลือกปี ๒๕๖๔ และพื้นที่ที่ต้องการรายงานข้อมูล ผู้ตรวจสอบจะเห็นชุดข้อมูลที่ถูกอัปเดตขึ้นมาที่เครื่องคอมพิวเตอร์แม่ข่าย และจะเห็นสถานะรายงานข้อมูลระดับพื้นที่ต่างๆ</p> 
<p>๓) ผู้ตรวจสอบจะเห็นรายการที่ต้องการหัวข้อต่างๆ กดปุ่ม PDF / Excel เพื่อดูรายงาน</p> 	<p>๓) ผู้ตรวจสอบจะเห็นรายการที่ต้องการหัวข้อต่างๆ กดปุ่ม PDF / Excel เพื่อดูรายงาน</p> 

๓. การยืนยันข้อมูลหลังจัดเวทีรับรองและตรวจสอบคุณภาพข้อมูลความจำเป็นพื้นฐาน (จปฐ) ระดับ อปท. และข้อมูลพื้นฐานระดับหมู่บ้าน (กชข. ๒๓) ระดับตำบล

ผู้ตรวจสอบระดับอำเภอ เป็นผู้ยืนยันข้อมูล เพื่อแสดงว่าข้อมูลได้ ผ่านเวทีรับรองแล้วและสามารถนำข้อมูลไปใช้ประโยชน์ในการพัฒนาคุณภาพชีวิตของประชาชน

ข้อมูลความจำเป็นพื้นฐาน (จปฐ)/
ข้อมูลพื้นฐานระดับหมู่บ้าน (กชข. ๒๓)

๔) หน้าจอหลักของข้อมูล จปฐ. /ข้อมูล กชข. ๒๓ บน Web Application ให้เลือกเมนู “ยืนยันข้อมูล”



๒) เลือกพื้นที่ที่ต้องการยืนยันข้อมูล ผู้ตรวจสอบจะเห็นชุดข้อมูลที่ถูกลบโหลดขึ้นมาที่เครื่องคอมพิวเตอร์แม่ข่าย และจะเห็นสถานะการยืนยันข้อมูลระดับพื้นที่ต่างๆ



๓) ผู้ตรวจสอบ กดปุ่ม “ยืนยันข้อมูลที่เลือก” หรือ “ยืนยันข้อมูลทั้งตำบล” จะเห็นข้อมูลความยืนยันข้อมูลเรียบร้อยแล้ว

