



ที่ พย ๐๐๑๙.๑ / ๖๐๖๕

ศาลากลางจังหวัดพะเยา
ถนนพหลโยธิน พย ๕๖๐๐๐

MO มกราคม ๒๕๖๓

เรื่อง การรายงานข้อมูลผลการดำเนินงานชุมชนท่องเที่ยว OTOP นวัตวิถี

เรียน นายอำเภอ ทุกอำเภอ (ยกเว้นอำเภอภูกามยาว)

สิ่งที่ส่งมาด้วย คำอธิบายระบบการบันทึกข้อมูลฯ

จำนวน ๑ ชุด

ตามที่จังหวัดพะเยา แจ้งอำเภอดำเนินการรายงานข้อมูลสรุปผลการดำเนินงานโครงการชุมชนท่องเที่ยว OTOP นวัตวิถี โดยการบันทึกข้อมูลลงในไฟล์ Excel ผ่านระบบ Google Drive และจังหวัดพะเยาได้รับแจ้งจากกรมการพัฒนาชุมชน ว่าได้พัฒนาปรับปรุงและบูรณาการระบบรายงานออนไลน์ โดยได้พัฒนาระบบรายงานข้อมูลผลการดำเนินงานชุมชนท่องเที่ยว OTOP นวัตวิถี (ระบบรายงานใหม่)

เพื่อให้การรายงานข้อมูลผลการดำเนินงานชุมชนท่องเที่ยว OTOP นวัตวิถี เป็นไปอย่างมีประสิทธิภาพ จังหวัดพะเยา จึงขอความร่วมมือท่านมอบหมายพัฒนาการอำเภอ ดำเนินการดังนี้

๑. บันทึกข้อมูลผลการดำเนินงานชุมชนท่องเที่ยว OTOP นวัตวิถี ตั้งแต่วันที่ ๑ ตุลาคม ๒๕๖๒ เป็นต้นไป ในระบบรายงานข้อมูลผลการดำเนินงานชุมชนท่องเที่ยว OTOP นวัตวิถี (ระบบรายงานใหม่) โดยศึกษาคำอธิบายระบบการบันทึกข้อมูลฯ ทั้งนี้ขอให้บันทึกข้อมูลผลการดำเนินงานระหว่างเดือน ตุลาคม ถึง ธันวาคม ๒๕๖๒ ให้แล้วเสร็จภายในวันที่ ๑๕ กุมภาพันธ์ ๒๕๖๓ โดยขอให้บรรจุทุกข้อมูลสรุปเป็นรายเดือน (ไม่สะสม) และดำเนินการบันทึกข้อมูลภายในวันที่ ๕ ของเดือนถัดไป ในกรณีที่ชุมชนท่องเที่ยว OTOP นวัตวิถี ไม่มีรายได้ในด้านใดด้านหนึ่งของเดือนนั้นๆ เช่น ด้านที่พัก ขอให้เจ้าหน้าที่ผู้รับผิดชอบดำเนินการบันทึกยอดรายได้เป็น “๐” ในหมวดหมู่นั้น

๒. บันทึกข้อมูลผลการดำเนินงานชุมชนท่องเที่ยว OTOP นวัตวิถี ในระบบทุกวันวันที่ ๑ ของเดือน (ระบบรายงานใหม่)

๓. หากพบปัญหาในการใช้งานระบบบันทึกรายงานสรุปสรุปผลการดำเนินงานโครงการชุมชนท่องเที่ยว OTOP นวัตวิถี (ระบบรายงานใหม่) ให้จังหวัดทราบต่อไป

จึงเรียนมาเพื่อโปรดพิจารณา

ขอแสดงความนับถือ

(นายชำนาญ บุดस्ता)

พัฒนาการจังหวัด ปฏิบัติราชการแทน

ผู้ว่าราชการจังหวัดพะเยา

สำนักงานพัฒนาชุมชนจังหวัด

กลุ่มงานยุทธศาสตร์การพัฒนาชุมชน

โทร./โทรสาร ๐ ๕๔๔๔ ๙๕๔๔

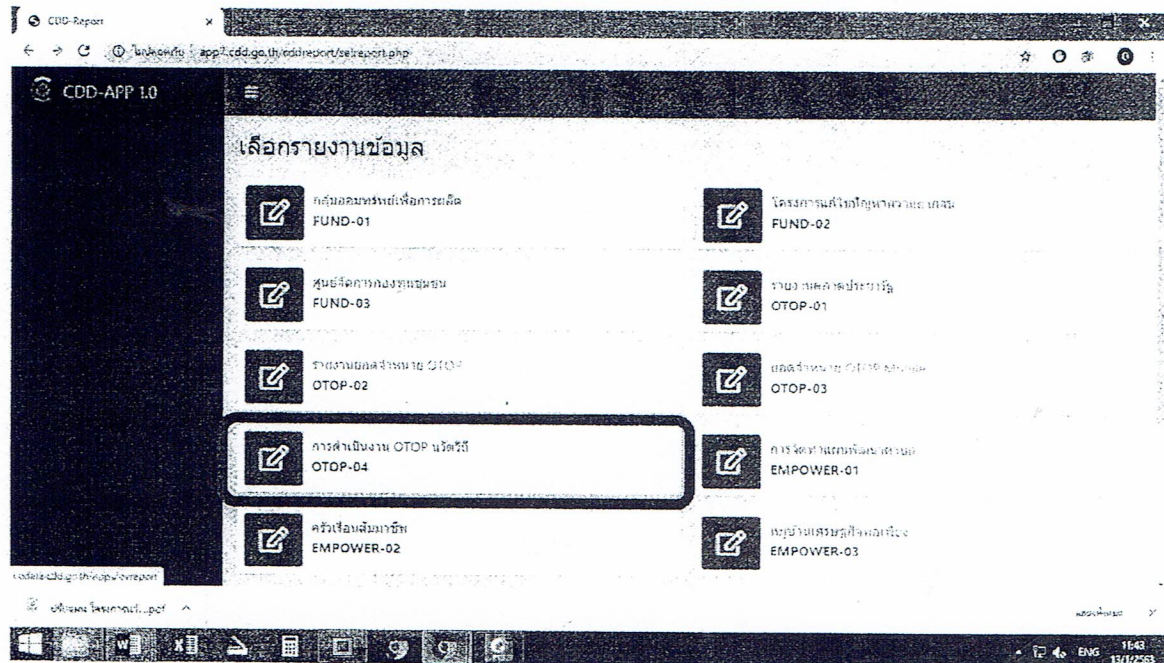


คำอธิบายระบบการบันทึกข้อมูลผลการดำเนินงานชุมชนท่องเที่ยว OTOP นวัตวิถี

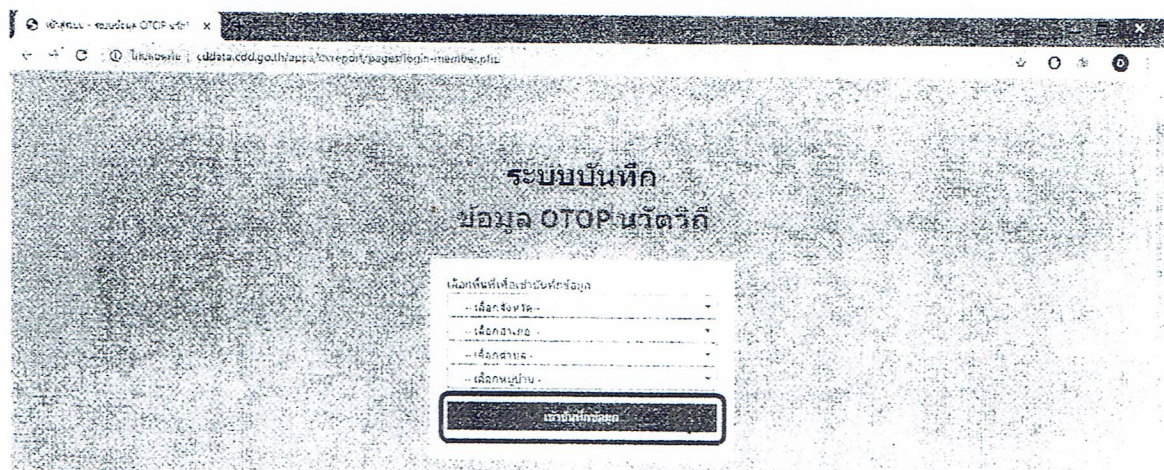
ขั้นตอนการบันทึกข้อมูลผลการดำเนินงานชุมชนท่องเที่ยว OTOP นวัตวิถี

๑. เข้าสู่ URL: <http://app7.cdd.go.th/cddreport/selreport.php>

๒. เลือกแบบรายงานที่ ๔ การดำเนินงาน OTOP นวัตวิถี (OTOP-04)



๓. เลือกจังหวัด/อำเภอ/ตำบล/หมู่บ้าน และเลือกบันทึกข้อมูล

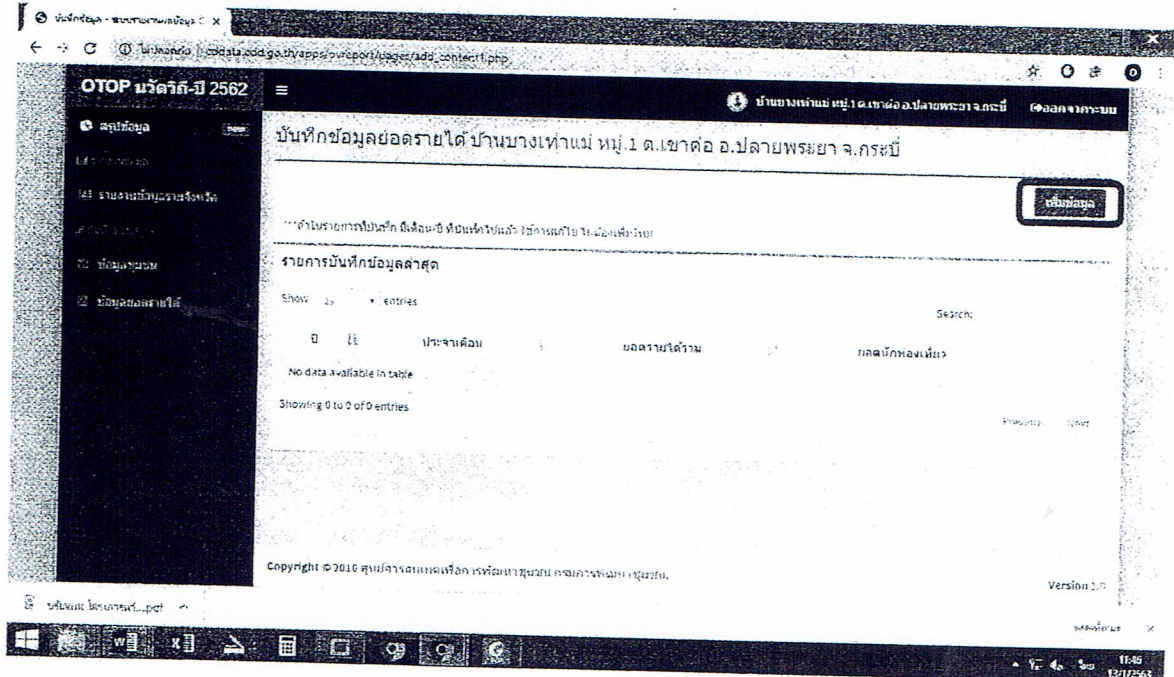


/๔. การบันทึก...

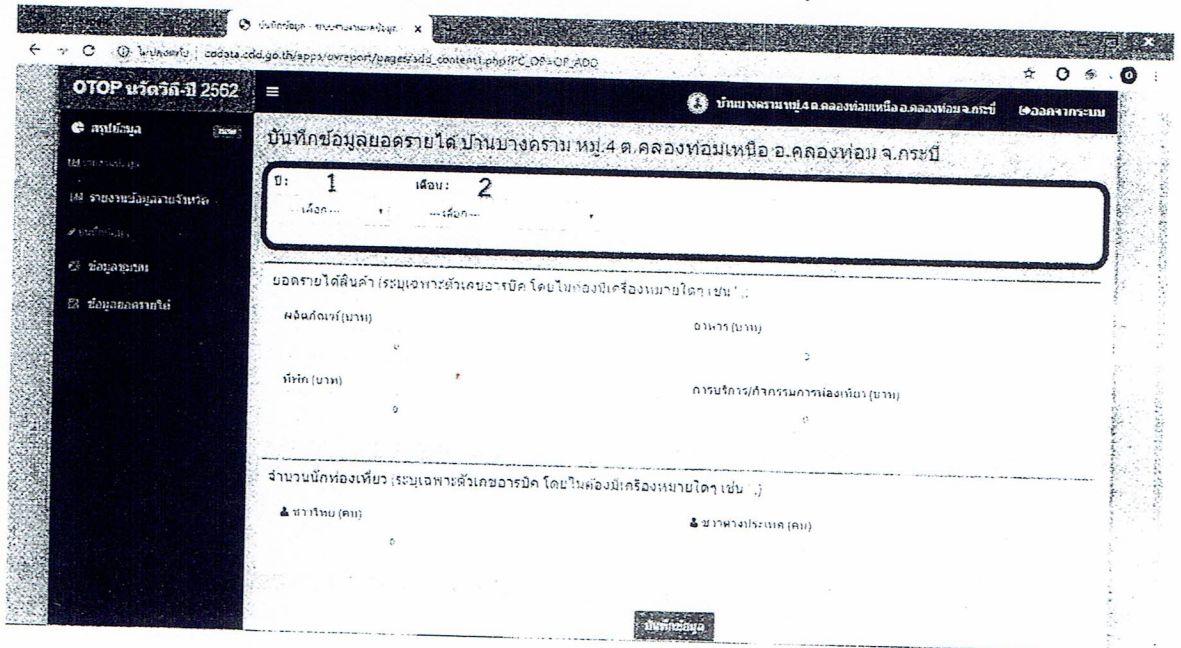
๔. การบันทึกข้อมูลผลการดำเนินงานฯ

๔.๑ ส่วนที่ ๑ การบันทึกข้อมูลยอดขายได้ (รายเดือน)

ขั้นตอนที่ ๑ เลือกเมนู “เพิ่มข้อมูล”



ขั้นตอนที่ ๒ เลือก “ปี” และ “เดือน” ที่ต้องการจะบันทึกข้อมูลยอดขายได้ที่เกิดขึ้น



/ขั้นตอนที่ ๓...

ขั้นตอนที่ ๓ บันทึกยอดขายที่ได้ที่เกิดขึ้นโดยแบ่งออกเป็น ๔ ด้าน คือ ผลิตภัณฑ์ อาหาร ที่พัก และการบริการ/กิจกรรมการท่องเที่ยว ให้บันทึกข้อมูลเป็นตัวเลขอารบิก โดยไม่ต้องใส่เครื่องหมายจุลภาค(,)

OTOP บัตรวิดี-วี 2562

บันทึกข้อมูลยอดขายได้บ้านบางคราม หมู่.4 ต.คลองท่อมเหนือ อ.คลองท่อม จ.กระบี่

ปี: เดือน: --เลือก-- --เลือก--

ยอดขายได้สินค้า (ระบุเฉพาะตัวเลขอารบิก โดยไม่ต้องมีเครื่องหมายใดๆ เช่น ,,)

ห้องพัก (บาท)	1	2	3	4
555555	555555	555555	555555	555555
ที่พัก (บาท)	3			
455555				

จำนวนนักท่องเที่ยว (ระบุเฉพาะตัวเลขอารบิก โดยไม่ต้องมีเครื่องหมายใดๆ เช่น ,,)

ชาวไทย (คน) 6 ชาวต่างประเทศ (คน) 0

บันทึกข้อมูล

ขั้นตอนที่ ๔ บันทึกจำนวนนักท่องเที่ยว โดยแบ่งออกเป็น ชาวไทย(คน) และชาวต่างประเทศ (คน) โดยให้บันทึกข้อมูลเป็นตัวเลขอารบิก โดยไม่ต้องใส่เครื่องหมายจุลภาค(,)

OTOP บัตรวิดี-วี 2562

บันทึกข้อมูลยอดขายได้บ้านบางคราม หมู่.4 ต.คลองท่อมเหนือ อ.คลองท่อม จ.กระบี่

ปี: เดือน: --เลือก-- --เลือก--

ยอดขายได้สินค้า (ระบุเฉพาะตัวเลขอารบิก โดยไม่ต้องมีเครื่องหมายใดๆ เช่น ,,)

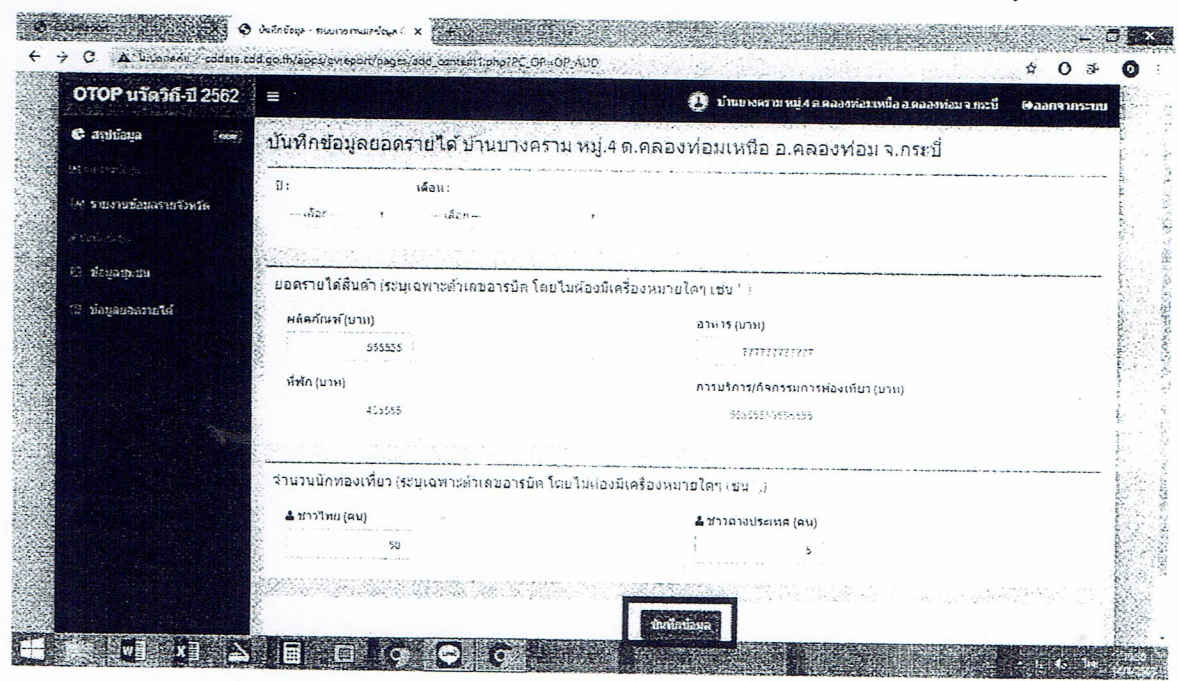
ผลิตภัณฑ์ (บาท)	1	2	3	4
555555	555555	555555	555555	555555
ที่พัก (บาท)	3			
455555				

จำนวนนักท่องเที่ยว (ระบุเฉพาะตัวเลขอารบิก โดยไม่ต้องมีเครื่องหมายใดๆ เช่น ,,)

1 ไทย (คน) 6 2 ชาวต่างประเทศ (คน) 0

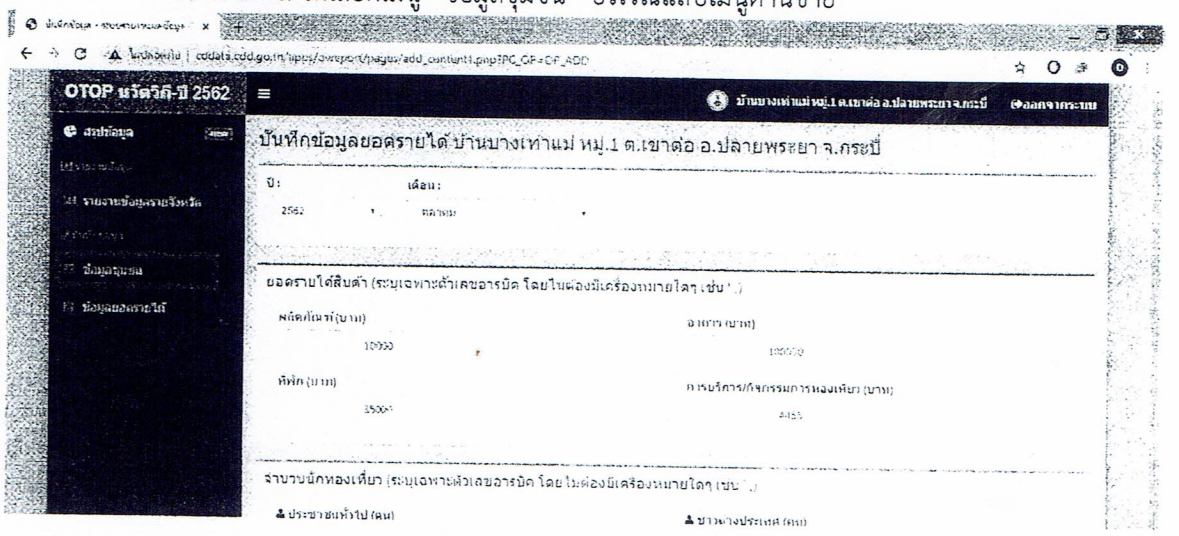
/ขั้นตอนที่ ๕...

ขั้นตอนที่ ๕ เมื่อตรวจสอบข้อมูลเสร็จเรียบร้อยแล้วให้ ดำเนินการเลือก “บันทึกข้อมูล”



๔.๒ ส่วนที่ ๒ การบันทึกข้อมูลชุมชน (โดยให้บันทึกครั้งเดียวเพื่อเป็นฐานข้อมูล และหากมีการแก้ไขข้อมูลให้ดำเนินการกรอกข้อมูลที่อัปเดตและบันทึกข้อมูลได้เลย)

ขั้นตอนที่ ๑ ให้เลือกเมนู “ข้อมูลชุมชน” บริเวณแถบเมนูด้านซ้าย



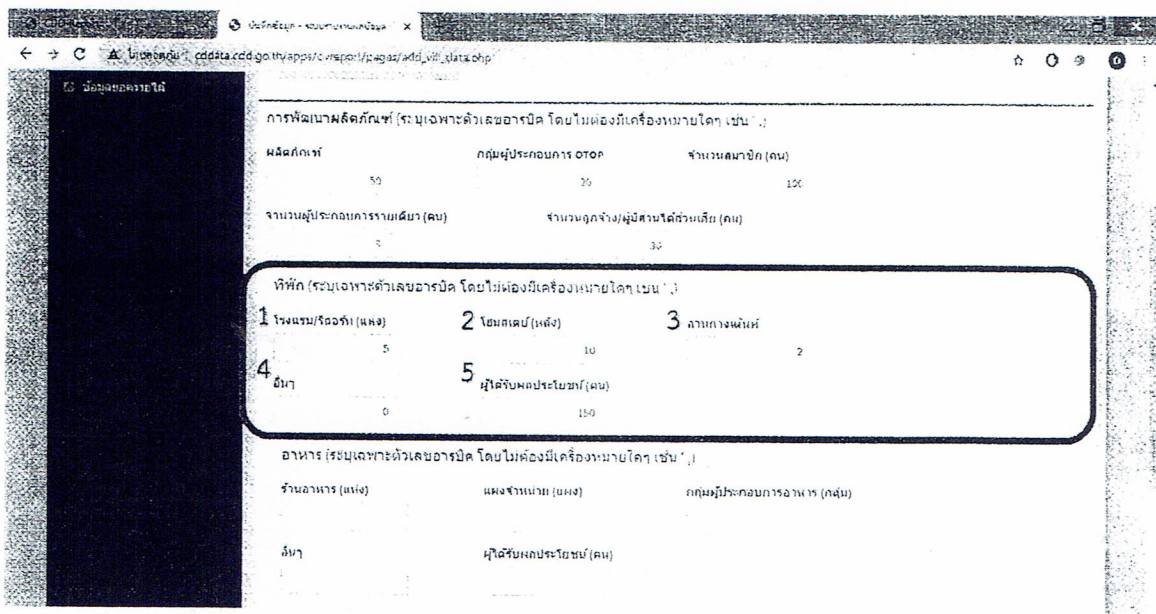
/ขั้นตอนที่ ๒...

ขั้นตอนที่ ๒ ดำเนินการตรวจสอบข้อมูลในส่วนที่ ๑ ในกรณีที่มีความต้องการแก้ไขข้อมูล ให้แจ้งรายละเอียดการแก้ไข ผ่านทางกลุ่มไลน์ “รายงาน OTOP นวัตกรรม” (<http://line.me/ti/g/vDjP4XE8D6>) หรือทาง E-mail : otopour@gmail.com

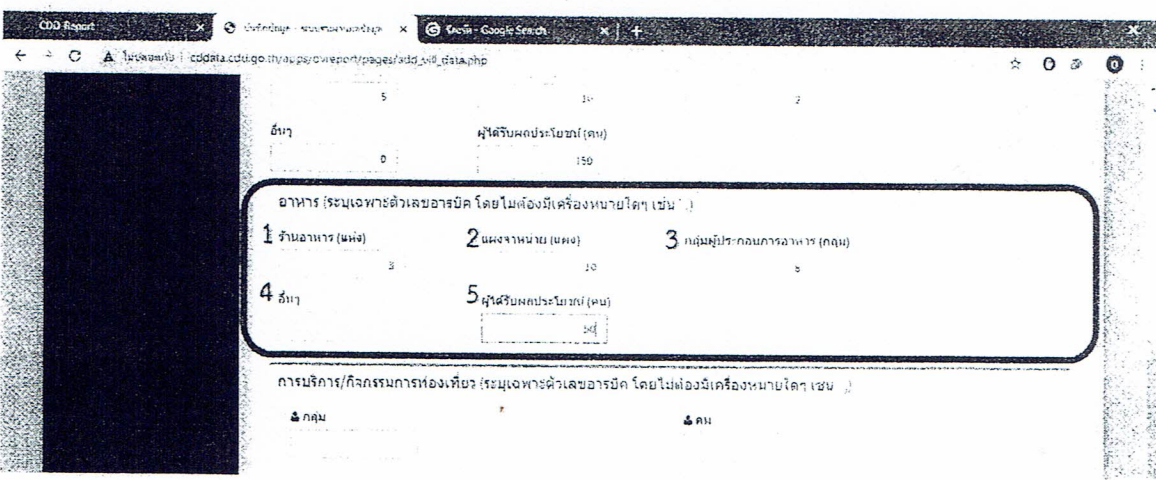
ขั้นตอนที่ ๓ ดำเนินการบันทึกข้อมูลการพัฒนาผลิตภัณฑ์ โดยให้ระบุจำนวนผลิตภัณฑ์ทั้งหมดของชุมชนที่ได้รับการพัฒนาผ่านโครงการของกรมการพัฒนาชุมชน จำนวนกลุ่มผู้ผลิต ผู้ประกอบการ OTOP ในชุมชน จำนวนสมาชิกของกลุ่ม จำนวนผู้ประกอบการรายเดียว และจำนวนลูกค้า/ผู้มีส่วนได้ส่วนเสีย เช่น คนส่งของ ผู้รับจ้างผลิตวัตถุดิบในชุมชน เป็นต้น

ขั้นตอนที่ ๔...

ขั้นตอนที่ ๔ ดำเนินการบันทึกข้อมูลที่ปัก โดยให้ระบุจำนวนโรงแรม/รีสอร์ท โฮมสเตย์ และลานกางเต็นท์ ในพื้นที่ชุมชนท่องเที่ยวและในเส้นทางเชื่อมโยงชุมชนท่องเที่ยว รวมถึงผู้ได้รับผลประโยชน์ ทั้งหมดจากรายได้ที่เกิดขึ้นจากที่ปัก



ขั้นตอนที่ ๕ ดำเนินการบันทึกข้อมูลด้านอาหารในชุมชน เช่น ร้านอาหาร(แห่ง) แผงจำหน่าย(แผง) จำนวนกลุ่มผู้ประกอบการด้านอาหาร(กลุ่ม) และผู้ได้รับผลประโยชน์ทั้งหมด



ขั้นตอนที่ ๖ ดำเนินการบันทึกข้อมูลด้านบริการและกิจกรรมการท่องเที่ยวในชุมชน โดยให้ระบุจำนวนกลุ่มที่ให้บริการด้านการท่องเที่ยว (ในกรณีเป็นผู้ประกอบการรายเดียวให้นับเป็น ๑ กลุ่ม) และจำนวนคนที่ได้รับผลประโยชน์ทั้งหมดจากกิจกรรมและบริการด้านการท่องเที่ยว และเลือกบันทึกข้อมูล

ชื่อกิจกรรม/ผู้ประกอบการ	ผู้ได้รับผลประโยชน์ (คน)	
จำนวนกลุ่ม	10	150

การท่องเที่ยว (รวมเฉพาะครัวเรือนโดยไม่มีเครื่องหมายใด ๆ)

1 กลุ่ม	2 คน	

บันทึกข้อมูล